



المديرية العامة للشرطة إدارة مكافحة المخدرات

التقرير الإحصائي النصف سنوي

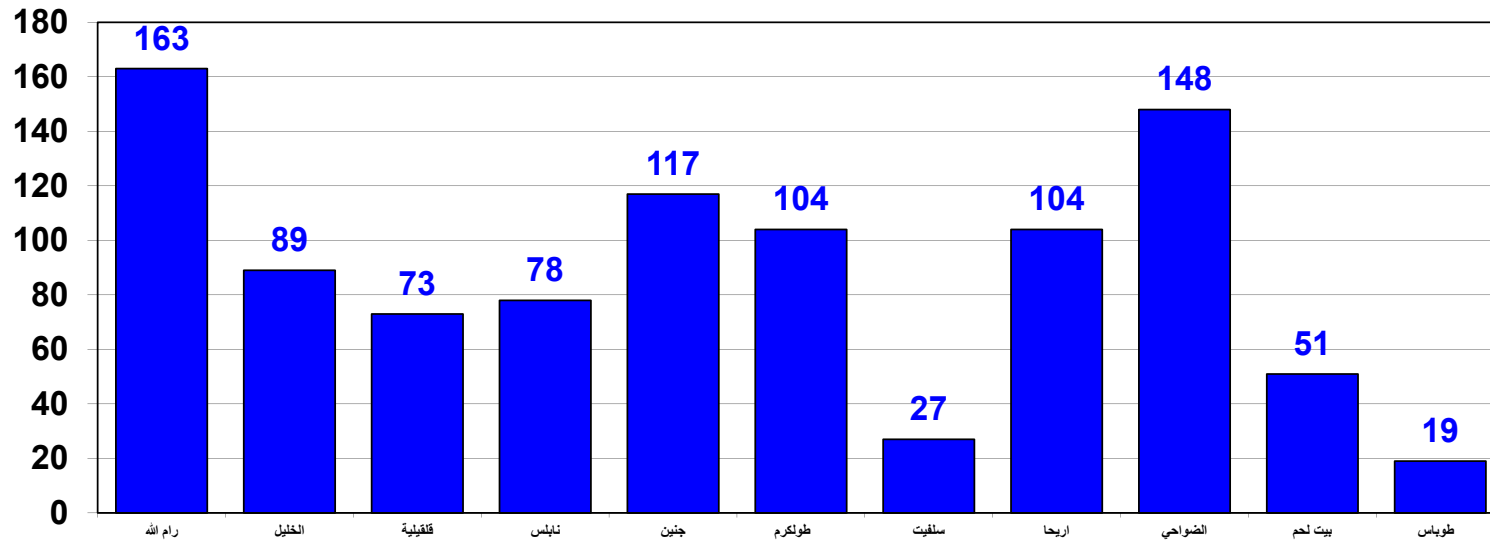
2018



عدد قضايا ضبط المخدرات خلال الفترة الممتدة
من 1/01/2018 ولغاية 30/06/2018



المحافظة	رام الله	الخليل	قلقيلية	نابلس	جنين	طولكرم	سلفيت	اريحا	ضواحي القدس	بيت لحم	طوباس
العدد	163	89	73	78	117	104	27	104	148	51	19
النسبة المئوية	16.8%	9.1%	7.5%	8%	12%	10.7%	2.8%	10.7%	15%	5.2%	2%
المجموع	973										





النتيجة والإجراء لقضايا ضبط المخدرات خلال الفترة الممتدة
من 01/01/2018 ولغاية 30/06/2018



المحافظة	رام الله	الخليل	قلقيلية	نابلس	جنين	طولكرم	سلفيت	اريجا	ضواحي القدس	بيت لحم	طوباس	المجموع
محولة	137	82	56	63	61	76	22	85	134	41	19	776
غير محولة	26	7	17	15	56	28	5	19	14	10	-	197



الجهات المحال لها قضايا ضبط المخدرات
خلال الفترة الممتدة من 01/01/2018 ولغاية 31/12/2017



الفرع	قسم التحقيق	الاستخبارات	المباحث	حماية الاسرة	الصحة	المجموع
رام الله	135	2	-	-	-	137
الخليل	82	-	-	-	-	82
قلقيلية	56	-	-	-	-	56
نابلس	63	-	-	-	-	63
جنين	60	-	-	1	-	61
طولكرم	75	-	-	1	-	76
سلفيت	22	-	-	-	-	22
اريجا	83	2	-	-	-	85
ضواحي القدس	134	-	-	-	-	134
بيت لحم	41	-	-	-	-	41
طوباس	19	-	-	-	-	19
المجموع	770	4	-	2	-	776



أسباب عدم إحالة قضايا ضبط المخدرات
خلال الفترة الممتدة من 01/01/2018 ولغاية 30/06/2018



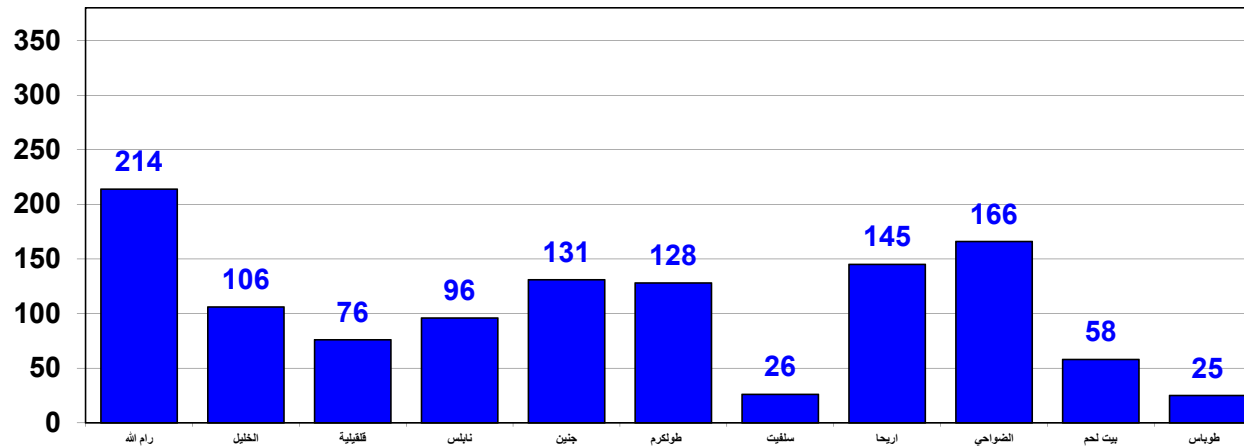
المجموع	اخرى	قيد الاجراء	مدير شرطة المحافظة	مدير الفرع	ضد مجهول	قيد المتابعة	مدير الادارة	
26	-	1	11	-	5	7	2	رام الله
7	-	-	-	-	2	5	-	الخليل
17	-	-	6	2	4	5	-	قلقيلية
15	-	1	3	-	1	9	1	نابلس
56	-	-	49	-	2	5	-	جنين
28	-	2	14	-	1	11	-	طولكرم
5	-	-	2	-	1	2	-	سلفيت
19	-	2	7	-	3	7	-	اريجا
14	1	1	1	-	1	9	1	ضواحي القدس
10	-	2	4	-	2	2	-	بيت لحم
-	-	-	-	-	-	-	-	طوباس
197	1	9	97	2	22	62	4	المجموع



عدد المضبوطين في قضايا ضبط المخدرات
خلال الفترة الممتدة
من 01/01/2018 ولغاية 30/06/2018



المحافظة	رام الله	الخليل	قلقيلية	نابلس	جنين	طولكرم	سلفيت	اريجا	ضواحي القدس	بيت لحم	طوباس
ذكور	207	106	76	95	129	126	26	144	164	58	25
أنثى	7	-	-	1	2	2	-	1	2	-	-
النسبة المئوية	18.3%	9.1%	6.5%	8.2%	11.2%	11%	2%	12.4%	14.2%	5%	2%
المجموع	1171										

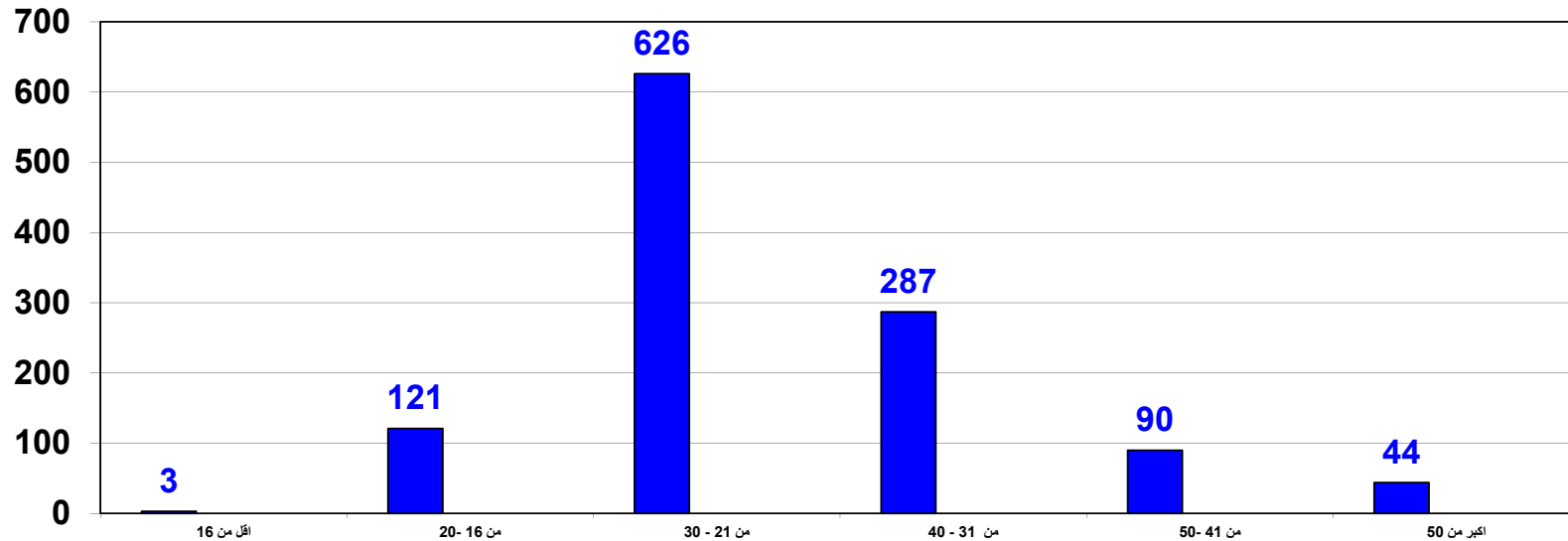




المضبوطين في قضايا ضبط المخدرات
حسب الفئة العمرية
خلال الفترة الممتدة من 01/01/2018 ولغاية 30/06/2018



الفئة العمرية	أقل من 16	من 16 - 20	من 21 - 30	من 31 - 40	من 41 - 50	أكبر من 50
العدد	3	121	626	287	90	44
النسبة المئوية	0.25%	10.33%	53.45%	24.5%	7.68%	3.75%
المجموع	1171					

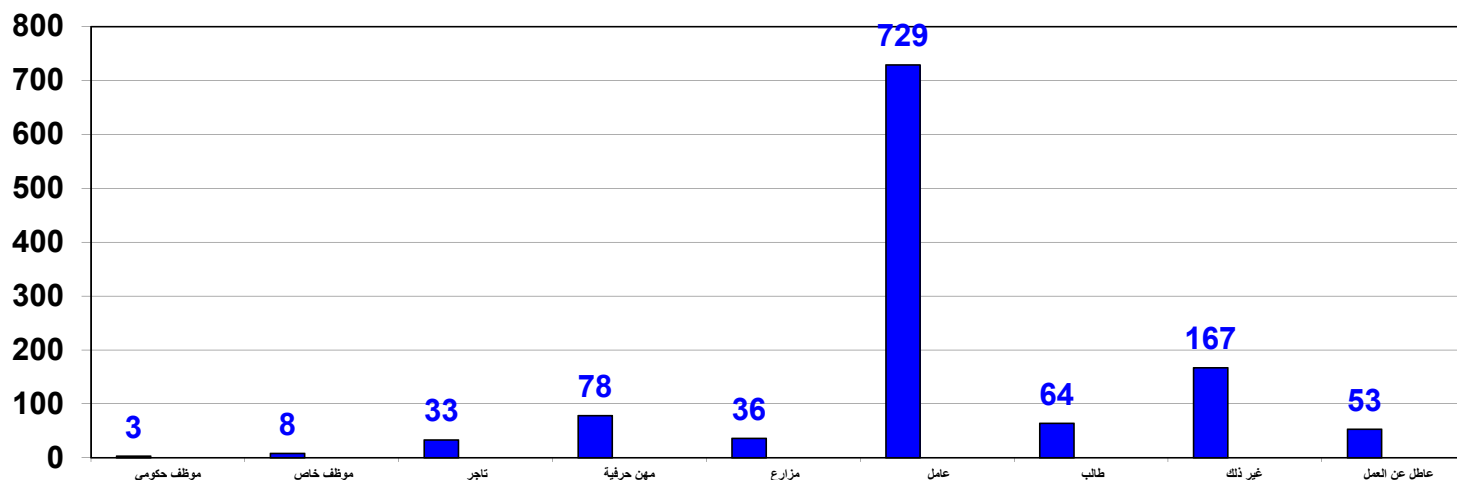




المضبوطين في قضايا ضبط المخدرات
حسب المهنة
خلال الفترة الممتدة من 01/01/2018 ولغاية 30/06/2018



المهنة	موظف حكومي	موظف خاص	تاجر	مهن حرفية	مزارع	عامل	طالب	غير ذلك	عاطل عن العمل
العدد	3	8	33	78	36	729	64	167	53
النسبة المئوية	0.25%	0.68%	2.81%	6.66%	3.07%	62.25%	5.46%	14.26%	4.52%
المجموع	1171								

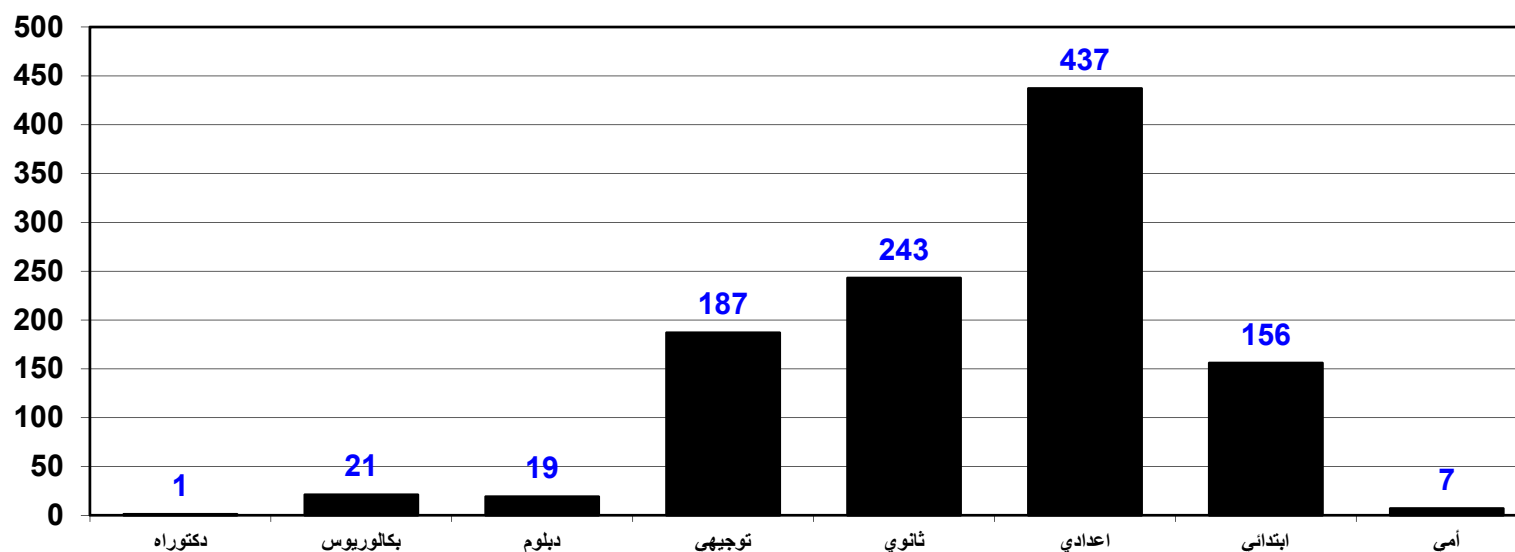




المضبوطين في قضايا ضبط المخدرات
حسب المؤهل العلمي
خلال الفترة الممتدة من 01/01/2018 ولغاية 30/06/2018



المؤهل العلمي	دكتوراه	بكالوريوس	دبلوم	توجيهي	ثانوي	اعدادي	ابتدائي	أمي	
العدد	1	121	19	187	243	437	156	7	
النسبة المئوية	0.085%	10.33%	1.62%	15.96%	20.75%	37.31%	13.32%	0.59%	
المجموع	1171								

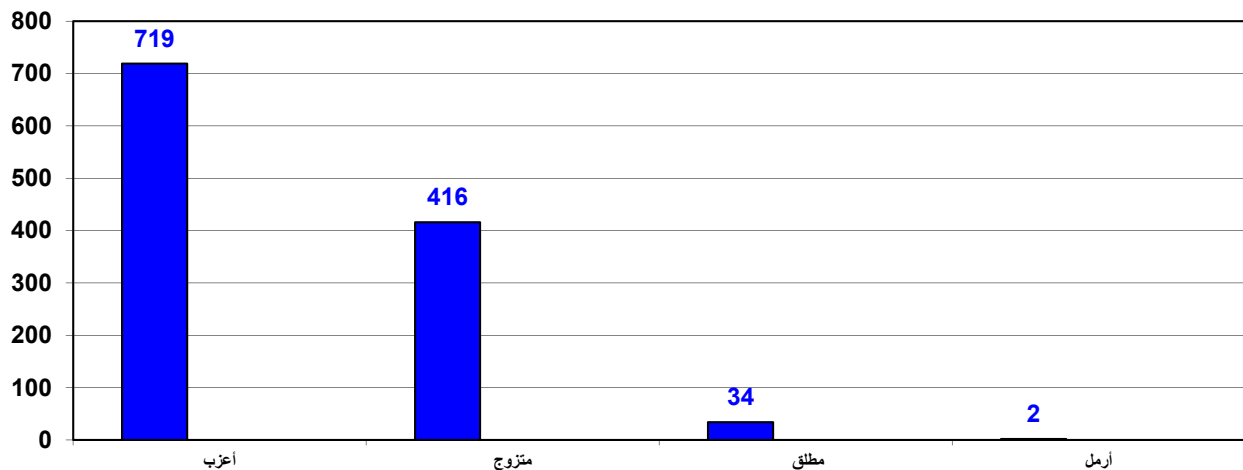




المضبوطين في قضايا ضبط المخدرات
حسب الحالة الاجتماعية
خلال الفترة الممتدة من 01/01/2018 ولغاية 30/06/2018



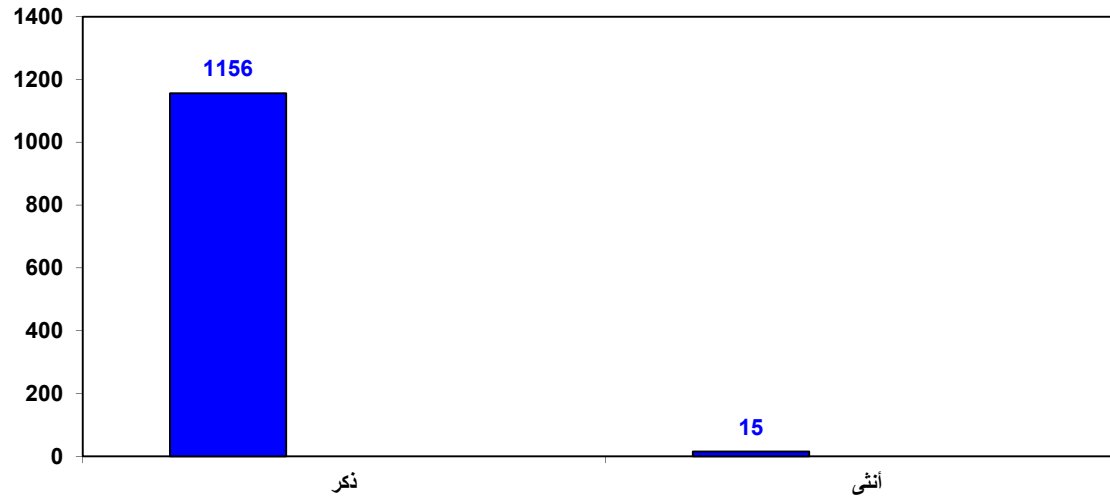
أرمل	مطلق	متزوج	أعزب	الحالة الاجتماعية
2	34	416	719	العدد
0.17%	2.90%	35.52%	61.40%	النسبة المئوية
1171				المجموع





المضبوطين في قضايا ضبط المخدرات
حسب الجنس
خلال الفترة الممتدة من 01/01/2018 ولغاية 30/06/2018

الجنس	ذكر	أنثى
العدد	1156	15
النسبة المئوية	98.71%	1.28%
المجموع	1171	

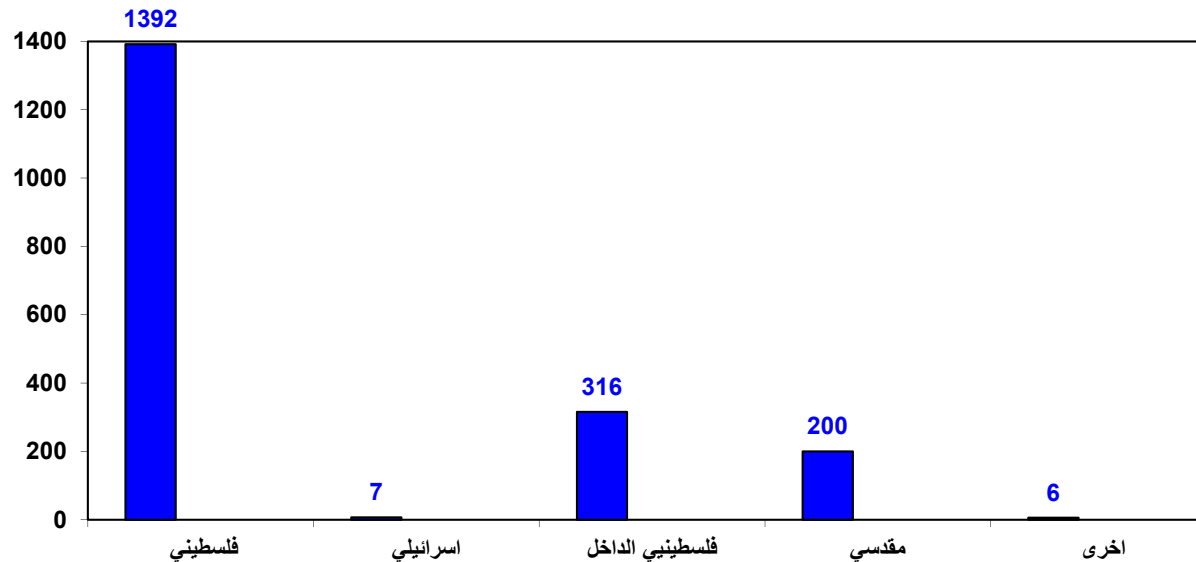




المضبوطين في قضايا ضبط المخدرات
حسب الجنسية
خلال الفترة الممتدة من 01/01/2018 ولغاية 30/06/2018



الجنسية	فلسطيني	اسرائيلي	فلسطيني الداخل	مقدسي	اخرى
العدد	1392	7	316	200	6
النسبة المئوية	72.46%	0.36%	16.44%	10.41%	0.31%
المجموع	1921				

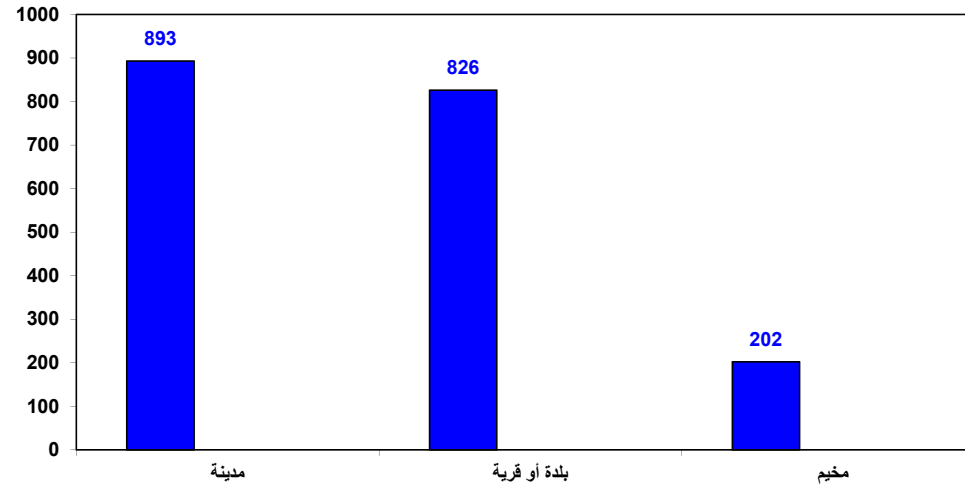




المضبوطين في قضايا ضبط المخدرات
حسب العنوان المفصل
خلال الفترة الممتدة من 01/01/2018 ولغاية 30/06/2018



المكان	مدينة	بلدة أو قرية	مخيم
العدد	893	826	202
النسبة المئوية	46.48%	42.99%	10.51%
المجموع	1921		





أوزان المواد المخدرة المضبوطة
خلال الفترة الممتدة من 01/01/2018 ولغاية 30/06/2018



النوع	قنب مهجن	قنب مهجن مخلوط	حشيش	حشيش مخلوط	كوكائين	هيروين	كريستال	اكستازي	غير ذلك
الوزن	156.305.99	1.916.6	6.875.4	1.150.1	13.6	61.3	32.9	41.8	189
	كغم	كغم	كغم	كغم	غم	غم	غم	غم	غم



أحجام وأعداد وأوزان المواد المخدرة السائلة المضبوطة
خلال الفترة الممتدة من 01/01/2018 ولغاية 30/06/2018



النوع	ادوية سائلة	ميثادون	جي جي	هروين مذاب
الكمية	5 علبة	1 علبة 48.1 ملم	13 علبة 1348.5 ملم	2 ملغم



أعداد المواد المضبوطة
خلال الفترة الممتدة من 01/01/2018 ولغاية 30/06/2018



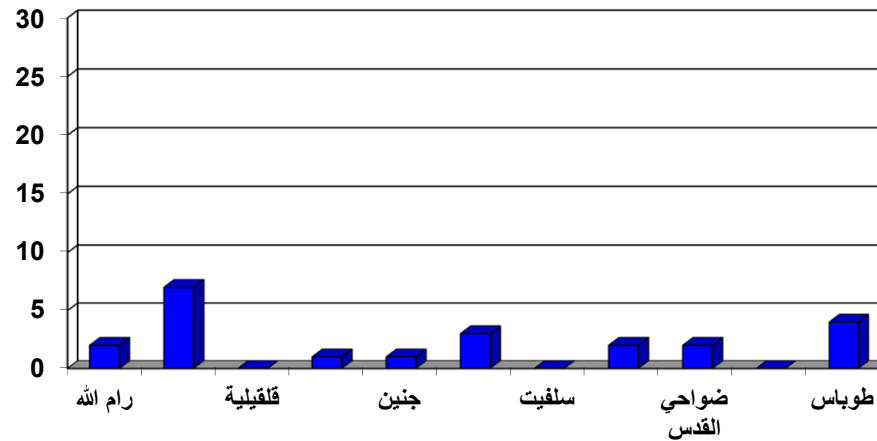
النوع	أدوات تعاطي	أشتال قنب	بذور قنب	حبوب كبتاجون	حبوب مخدرة	حبوب اكستازي	كيتامين	اكياس تغليف	غير ذلك
العدد	499	12889	4561	100.5	6488.25	1587	398 علبة	2512	1708



اعداد قضايا زراعة و استنبات الاشتال المخدرة التي تم ضبطها
من تاريخ 01/01/2018 الى 30/06/2018



المحافظة	رام الله	الخليل	قلقيلية	نابلس	جنين	طولكرم	سلفيت	اريحا	ضواحي القدس	بيت لحم	طوباس
العدد	2	7	-	1	1	3	-	2	2	-	4
المجموع	22										





مواد مضبوطة تستخدم لأغراض زراعة المخدرات و مواد قيد الفحص
لدى المختبر يشتبه أن تكون مخدرة خلال الفترة الممتدة من
01/01/2018 ولغاية 30/06/2018



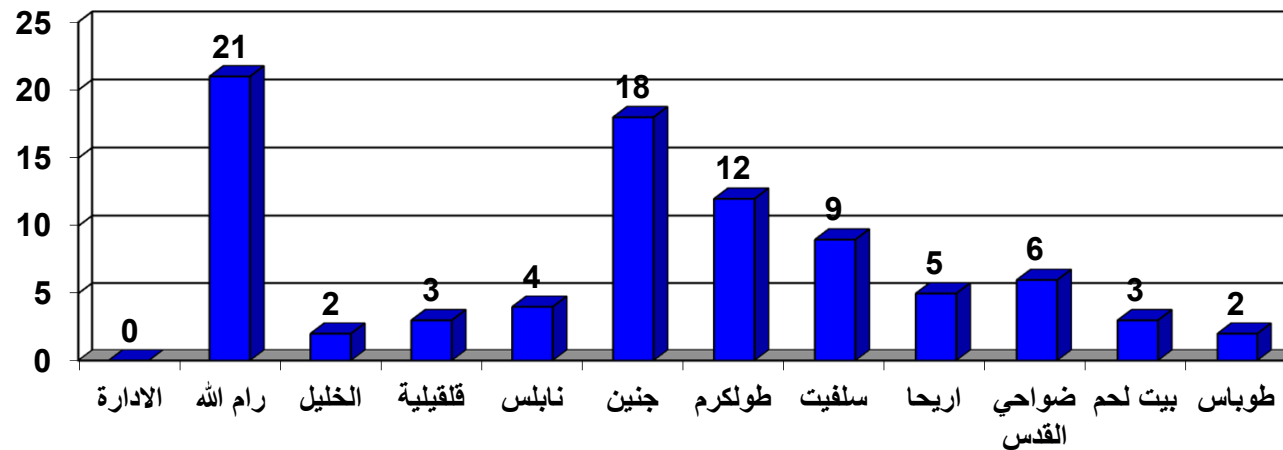
•مستنباتات بداخلها معدات و مواد زراعية تستخدم في انبات المواد المخدرة.



عدد قضايا الضبط العام
خلال الفترة الممتدة من 01/01/2018 ولغاية 30/06/2018



الفرع	الادارة	رام الله	الخليل	قلقيلية	نابلس	جنين	طولكرم	سلفيت	اريحا	ضواحي القدس	بيت لحم	طوباس
العدد	-	21	2	3	4	18	12	9	5	6	3	2
المجموع	85											





نشاطات التوعية والإرشاد والعلاقات العامة والإعلام
خلال الفترة الممتدة من 01/01/2018 ولغاية 30/06/2017

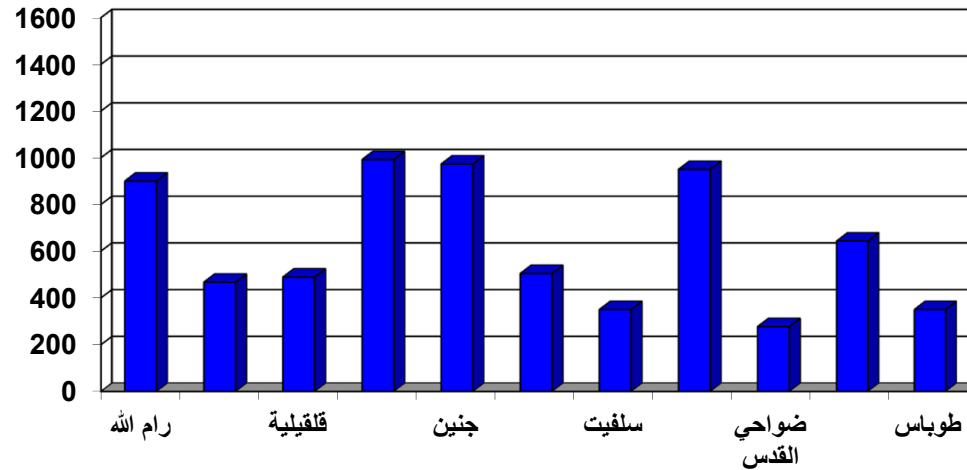


الفرع	محاضرة	ورش عمل	اعلام	تنسيق	ندوة	دراسات	مشروع	المجموع
القدس	2	2	-	-	-	-	-	4
رام الله	16	3	-	-	-	-	5	24
بيت لحم	8	-	1	-	-	-	-	9
الخليل	2	7	1	2	-	-	-	12
اريجا	11	-	-	-	-	-	-	11
جنين	-	9	1	-	-	-	-	10
طولكرم	13	2	-	-	-	-	-	15
قلقيلية	9	1	-	-	-	-	-	10
نابلس	3	1	1	-	-	-	-	5
طوباس	1	-	-	-	-	-	-	1
سلفيت	9	-	-	-	-	-	-	9
الادارة	7	2	1	-	1	1	-	12
المجموع	81	27	5	2	1	1	5	122



عدد الدوريات والمهام المكلفة بها الإدارة خارج التخصص
خلال الفترة الممتدة من 01/01/2018 ولغاية 30/06/2018

الفرع	رام الله	الخليل	قلقيلية	نابلس	جنين	طولكرم	سلفيت	اريحا	ضواحي القدس	بيت لحم	طوباس
العدد	900	467	489	992	973	504	350	950	277	643	350
المجموع	6895										

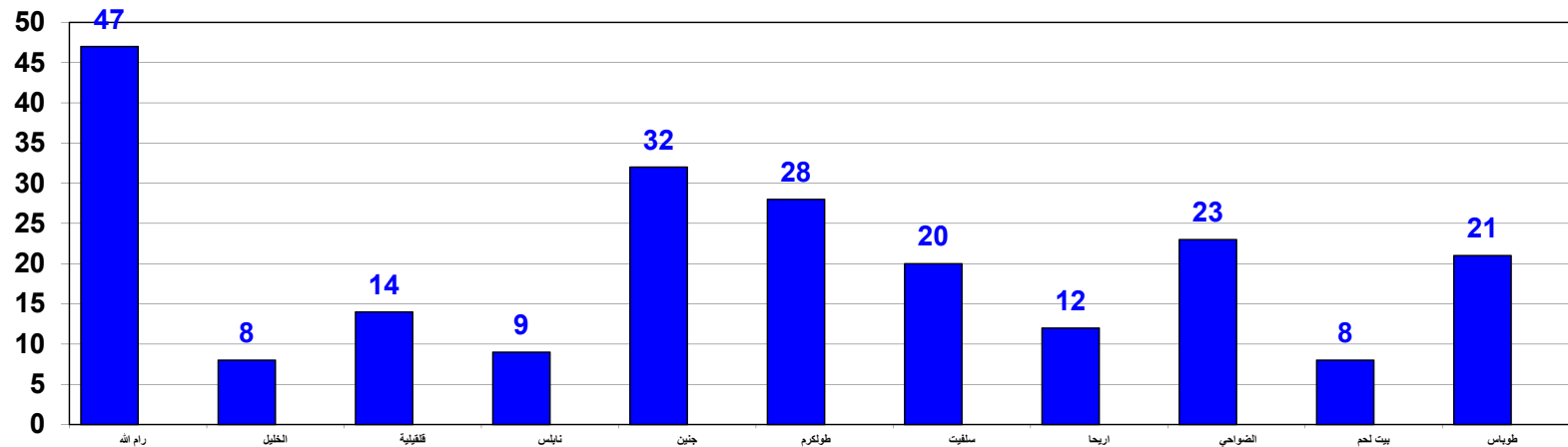




عدد المشتبه بهم والذين تم استدعائهم
على قضايا مخدرات
خلال الفترة الممتدة من 01/01/2018 ولغاية 30/06/2018



المحافظة	رام الله	الخليل	قلقيلية	نابلس	جنين	طولكرم	سلفيت	اريجا	ضواحي القدس	بيت لحم	طوباس
ذكور	47	8	14	9	32	28	20	12	23	8	21
إناث	-	-	-	-	-	-	-	-	-	-	-
النسبة المئوية	21.17%	3.60%	6.30%	4.05%	14.41%	12.61%	9%	5.40%	10.36%	3.60%	9.45%
المجموع	222										





خص تحليلي للإحصائية النصف سنوية من تاريخ 01/01/2018 ولغاية 30/06/2018

- وجود تنامي و تزايد في اعداد القضايا المضبوطة و المضبوطين.
- وجود تزايد في اوزان و اعداد و كميات المواد المخدرة المضبوطة.
- سجلت الفئة العمرية الشابة من (21-30 عام) اعلى نسبة من بين عدد المضبوطين.
- ازدياد اعداد المضبوطين في قضايا ترويج و تجارة المواد المخدرة.
- وجود تعاون حقيقي ما بين الاهالي و العاملين في افرع مكافحة المخدرات.
- بلغ عدد المستنبتات التي تم ضبطها بهدف زراعة و استنبتات الاشتال المخدرة (22) مستنبت.